



Vaš vodič na tržištu kapitala!

## ZTC Banja Vrućica a.d. Teslić (BLSE: BVRU-R-A) 0,95 KM (trgovano 27.12.2018.)

15.01.2019.

**Područje: Djelatnost zdravstvene zaštite i socijalnog rada**

**Broj akcija: 33.600.177**  
**Nominalna vrijednost: 1,00 KM**

**Najviša i najniža cijena u toku 52 sedmice: 0,95 KM – 0,57 KM**

**Tržišna kapitalizacija: 31.920.168 KM**

**Dividenda/Div. prinos: 0,0425 KM/6,85%**

**BV: 1,25 KM**

**EPS: 0,08 KM**

**P/E: 12,02**

**P/B: 0,76**

**P/S: 1,91**

**ROA: 5,76%**

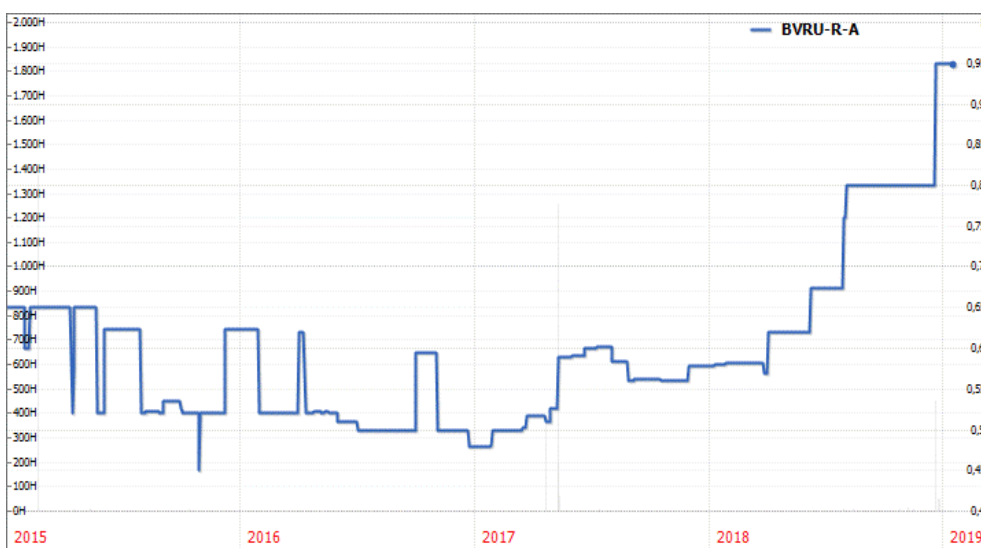
**ROE: 6,30%**

### O emitentu

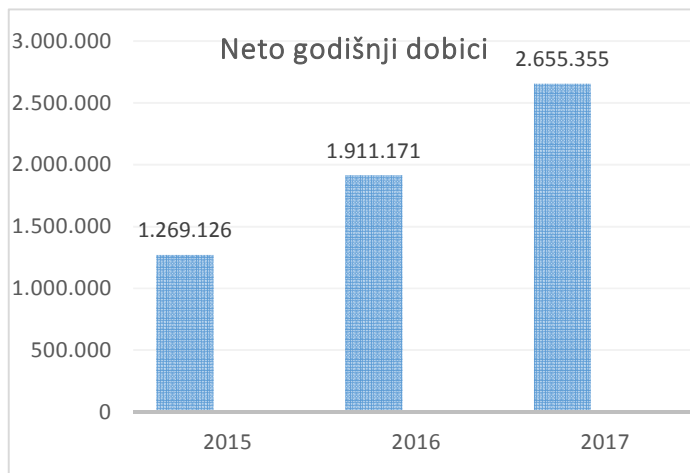
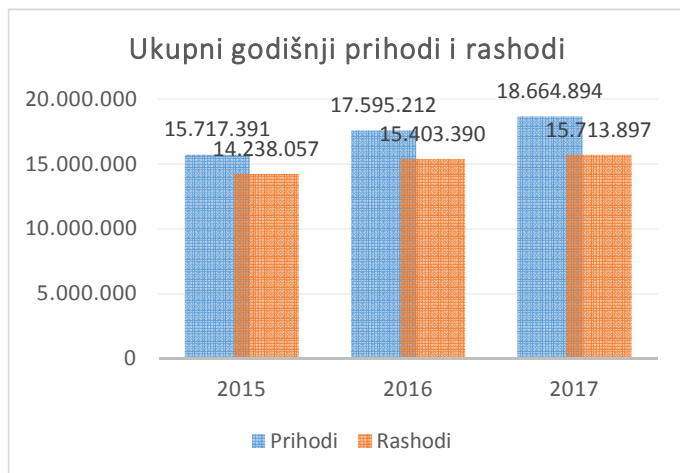
Zdravstveno turistički centar Banja Vrućica u svom kompleksu posjeduje četiri hotela koje stavlja na raspolaganje svojim gostima. Svi hoteli su opremljeni modernom infrastrukturom.

Banja Vrućica (230 m nadmorska visina) zelena je oaza u dolini rijeke Usore, nadomak grada Teslića sa poznatim izvorštima termomineralnih voda koja su korišćena još u vrijeme Starih Rimljana. Danas je to najopremljeniji centar za prevenciju, liječenje, rehabilitaciju kardiovaskularnih i reumatskih oboljenja, turizam, ugostiteljstvo, kongrese, seminare i rekreaciju. Najznačajniji prirodni resurs Banje je termomineralna voda, koje na ovim lokalitetima ima u izobilju.

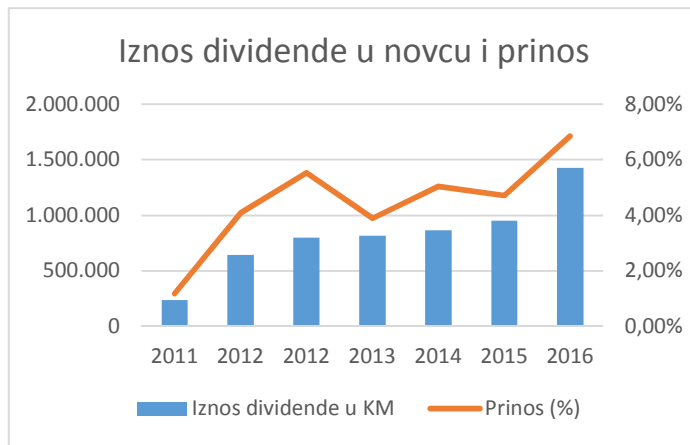
Osnovni finansijski podaci	2015	2016	2017	2017/2016
Ukupni prihodi	15.717.391	17.595.212	18.664.894	6,08%
Prihodi od prodaje učinka	12.765.809	14.184.120	14.876.883	4,88%
Ukupni rashodi	14.238.057	15.403.390	15.713.897	2,02%
Neto dobit	1.269.126	1.911.171	2.655.355	38,94%
Aktiva	44.325.609	44.734.039	46.094.815	3,04%
Kapital	39.458.502	40.416.556	42.119.447	4,21%
Dugoročne obaveze	1.574.639	882.361	260.433	-70,48%
Kratkoročne obaveze	2.410.860	2.378.279	2.708.512	13,89%



## Kretanje cijene na tržištu



Oznaka	Godina	Iznos dividende u novcu	Dividenda u novcu po akciji	Prinos
BVRU-R-A	2011	235.201	0,0070	1,18%
BVRU-R-A	2012	644.421	0,0192	4,09%
BVRU-R-A	2012	800.237	0,0238	5,53%
BVRU-R-A	2013	817.482	0,0243	3,89%
BVRU-R-A	2014	863.521	0,0257	5,04%
BVRU-R-A	2015	952.464	0,0283	4,72%
BVRU-R-A	2016	1.428.816	0,0425	6,85%



### Objašnjenja pojedinih pojmova:

**Tržišna kapitalizacija** - ukupna tržišna vrijednost hartija od vrijednosti. Dobije se kao proizvod tržišne cijene hartija od vrijednosti i ukupnog broja hartija.

**BV (knjigovodstvena vrijednost po akciji)** - dobije se kao količnik knjigovodstvene vrijednosti kapitala i ukupnog broja akcija preduzeća

**EPS** - je pokazatelj koji se dobija kao odnos između neto dobiti akcionarskog društva koja je umanjena za iznos dividendi na prioritetne akcije i ukupnog broja emitovanih običnih akcija.

**P/B** - dobija se kao odnos zatvarajuće cijene akcija emitenta i knjigovodstvene vrijednosti po akciji. Preporučene vrijednosti - do 1,5x (jeftino), 1,5x - 2,5x (normalno), od 2,5x (skupo).

**P/E** - broj koji se dobije dijeljenjem zatvarajuće cijene akcije preduzeća sa EPS-om. Preporučene vrijednosti - do 5,0x (jeftino), 5,0x - 15,0x (normalno), od 15,0x (skupo).

**P/S** - broj koji se dobije dijeljenjem zatvarajuće cijene akcije preduzeća sa prihodom od prodaje po akciji. Preporučene vrijednosti - Zavisi od industrije i profitne stope. Viša profitna stopa - viši P/S (od 1,0x - 3,0x) Velep 0,3x; MPO 0,7; farma 2,0x; telekom 3,0x;

**ROA** - dobija se kao odnos neto dobiti i prosječnih ukupnih sredstava izražen u procentima. Služi kao mjera ostvarenja neto dobiti po osnovu uloženi sredstava.

**ROE** - indikator profitabilnosti kompanije. Dobija se kao odnos neto dobiti i prosječne vrijednosti kapitala u toku godine. Rezultat se iskazuje u procentima. Upotrebljava se kao pokazatelj ostvarene neto dobiti po osnovu kapitala uloženi od strane akcionara.

**NAPOMENA:** Ova analiza je informativnog karaktera i ne predstavlja savjet ili poziv investitorima za ulaganje u iste. Investitori su samostalni u donošenju svojih investicionih odluka i Eurobroker ne snosi nikakvu odgovornost za ishod ulaganja u analizirane hartije od vrijednosti.