



Vaš vodič na tržištu kapitala!

Hydroelektrane na Drini a.d. Višegrad (BLSE: HEDR-R-A)

15.08.2019.

Područje:
Proizvodnja i
snabdijevanje
električnom energijom

Broj akcija: 441.955.312
Nominalna vrijednost:
1,00 KM

Najviša i najniža cijena u
toku 52 sedmice:
0,168 KM – 0,399 KM

Tržišna kapitalizacija:
108.279.051 KM

Dividenda/Div. prinos:
0,0078/2,27%
(2014 god.)

BV: 1,34 KM

EPS: 0,02 KM

P/E: 13,20

P/B: 0,18

P/S: 2,79

ROA: 0,92%

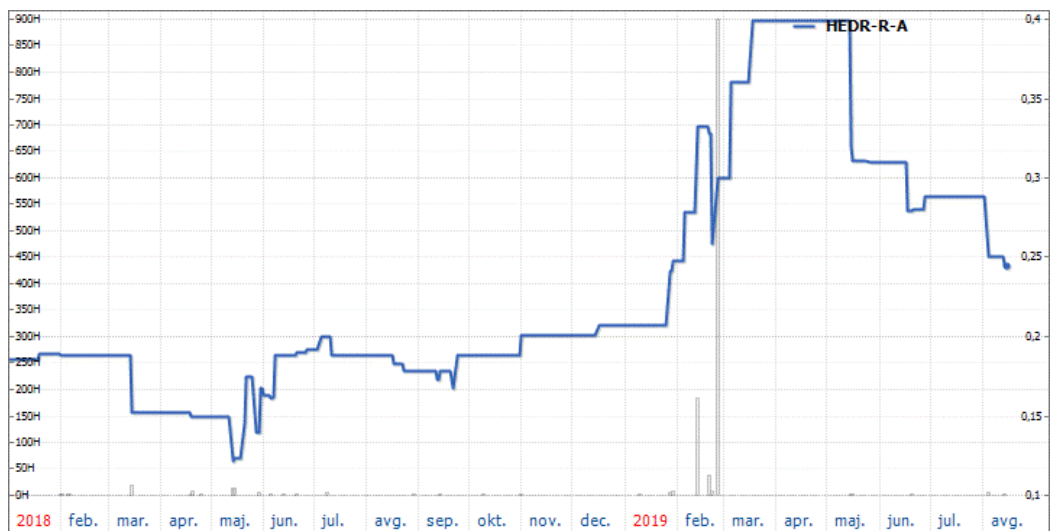
ROE: 1,39%

O emitentu

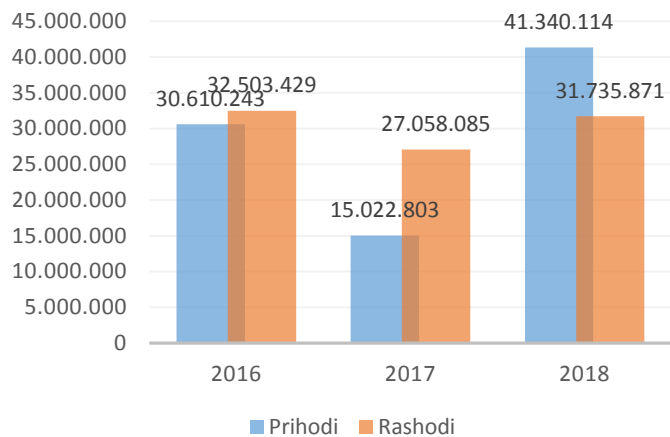
Zavisno preduzeće "Hydroelektrane na Drini" a.d. Višegrad posluje u sastavu Mješovitog holdinga - Elektroprivreda Republike Srpske. Djelatnost preduzeća je proizvodnja električne energije i održavanje elektro-energetskih postrojenja. Preduzeće je počelo sa radom 25.11.1989. godine, sa prosječnom godišnjom proizvodnjom od oko 1.000 GWh električne energije. Kompletna proizvodnja električne energije plasira se na tržište preko Matičnog preduzeća MH ERS, i to za podmirenje tarifnih kupaca (domaći konzum), a preostali dio energije (bilansni viškovi) kupcima van teritorije Republike Srpske, i u izvoz.

Osnovni finansijski podaci	2016	2017	2018	2018/2017
Ukupni prihodi	30.610.243	15.022.803	41.340.114	175,18%
Prihodi od prodaje učinka	29.210.371	12.229.243	38.811.367	217,37%
Ukupni rashodi	32.503.429	27.058.085	31.735.871	17,29%
Neto dobit	-1.830.496	-13.024.175	8.205.997	163,01%
Aktiva	894.401.581	880.977.846	892.019.044	1,25%
Kapital	595.962.903	582.889.612	591.095.610	1,41%
Dugoročne obaveze	16.499.670	18.178.618	17.811.022	-2,02%
Kratkoročne obaveze	5.241.845	3.010.192	4.897.621	62,70%

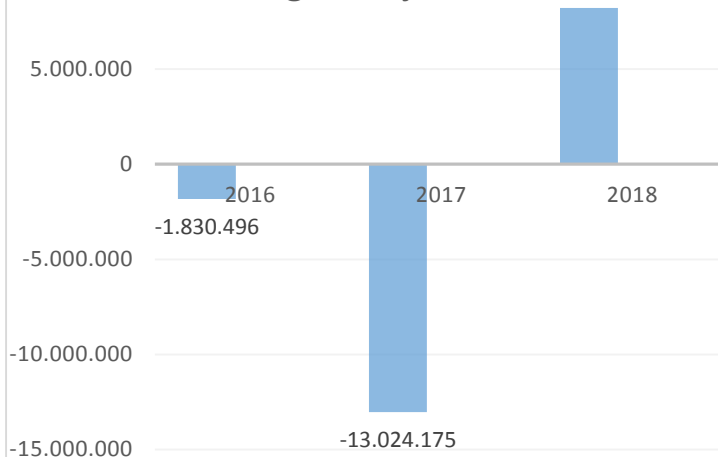
Kretanje cijene na berzi:



Ukupni godišnji prihodi i rashodi



Neto godišnji dobiti

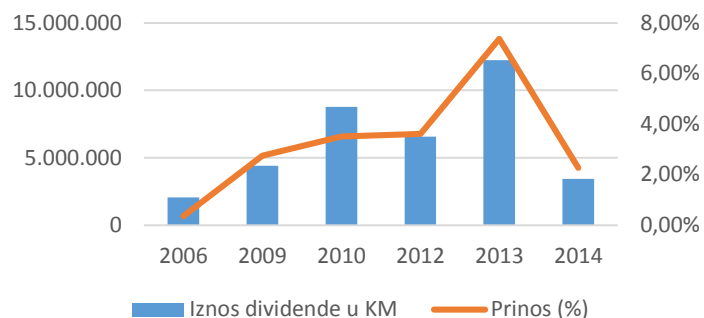


Dividenda

Kompanija nema usvojenu dividendnu politiku niti je do sad isplaćivala dividendu.

Oznaka	Godina	Iznos dividende u novcu	Dividenda u novcu po akciji	Prinos
HEDR-R-A	2006	2.066.512	0,0047	0,36%
HEDR-R-A	2009	4.410.705	0,0099	2,75%
HEDR-R-A	2010	8.775.390	0,0199	3,50%
HEDR-R-A	2012	6.555.237	0,0148	3,61%
HEDR-R-A	2013	12.239.441	0,0277	7,37%
HEDR-R-A	2014	3.430.017	0,0078	2,27%

Iznos dividende u novcu i prinos



Objašnjenja pojedinih pojmova:

Tržišna kapitalizacija - ukupna tržišna vrijednost hartija od vrijednosti. Dobije se kao proizvod tržišne cijene hartija od vrijednosti i ukupnog broja hartija.

BV (knjigovodstvena vrijednost po akciji) - dobije se kao količnik knjigovodstvene vrijednosti kapitala i ukupnog broja akcija preduzeća

EPS - je pokazatelj koji se dobija kao odnos između neto dobiti akcionarskog društva koja je umanjena za iznos dividendi na prioritetne akcije i ukupnog broja emitovanih običnih akcija.

P/B - dobija se kao odnos zatvarajuće cijene akcija emitenta i knjigovodstvene vrijednosti po akciji. Preporučene vrijednosti - do 1,5x (jeftino), 1,5x - 2,5x (normalno), od 2,5x (skupo).

P/E - broj koji se dobije dijeljenjem zatvarajuće cijene akcije preduzeća sa EPS-om. Preporučene vrijednosti - do 5,0x (jeftino), 5,0x - 15,0x (normalno), od 15,0x (skupo).

P/S - broj koji se dobije dijeljenjem zatvarajuće cijene akcije preduzeća sa prihodom od prodaje po akciji. Preporučene vrijednosti - Zavisi od industrije i profitne stope. Viša profitna stopa - viši P/S (od 1,0x - 3,0x) Velep 0,3x; MPO 0,7; farma 2,0x; telekom 3,0x;

ROA - dobija se kao odnos neto dobiti i prosječnih ukupnih sredstava izražen u procentima. Služi kao mjera ostvarenja neto dobiti po osnovu uložених sredstava.

ROE - indikator profitabilnosti kompanije. Dobija se kao odnos neto dobiti i prosječne vrijednosti kapitala u toku godine. Rezultat se iskazuje u procentima. Upotrebljava se kao pokazatelj ostvarene neto dobiti po osnovu kapitala uloženog od strane akcionara.

NAPOMENA: Ova analiza je informativnog karaktera i ne predstavlja savjet ili poziv investitorima za ulaganje u iste. Investitori su samostalni u donošenju svojih investicionih odluka i Eurobroker ne snosi nikakvu odgovornost za ishod ulaganja u analizirane hartije od vrijednosti.