



Vaš vodič na tržištu kapitala!

Elektro Doboj a.d. Doboj (BLSE: ELDO-R-A) 0,552 KM (trgovano 17.06.2019.)

15.06.2019.

Područje:
**Distribucija i
snabdijevanje tarifnih
kupaca električnom
energijom**

Broj akcija: 31.117.961
Nominalna vrijednost:
1,00 KM

**Najviša i najniža cijena u
toku 52 sedmice:**
0,215 KM – 0,765 KM

Tržišna kapitalizacija:
17.177.114 KM

Dividenda/Div. prinos:
-

BV: 8,74 KM

EPS: 0,20 KM

P/E: 2,75

P/B: 0,06

P/S: 0,24

ROA: 2,00%

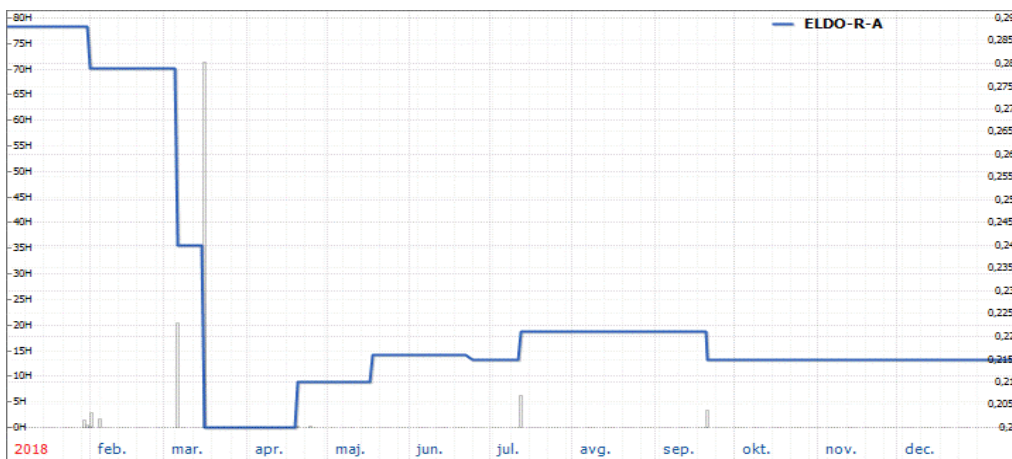
ROE: 2,30%

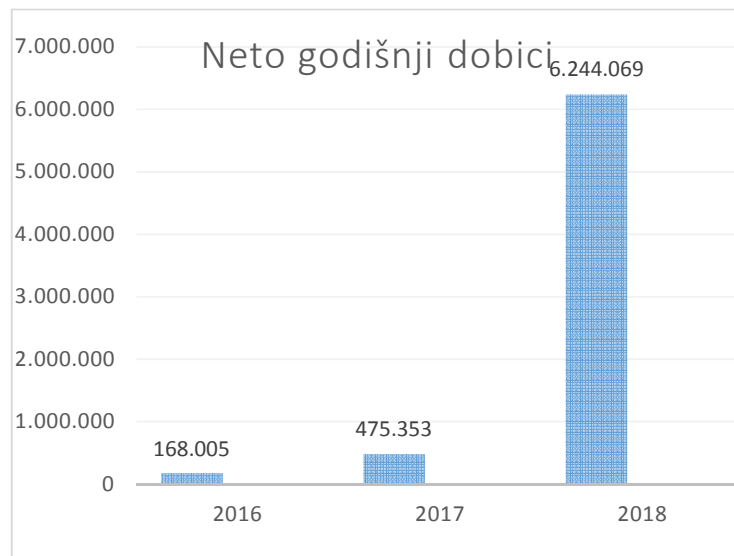
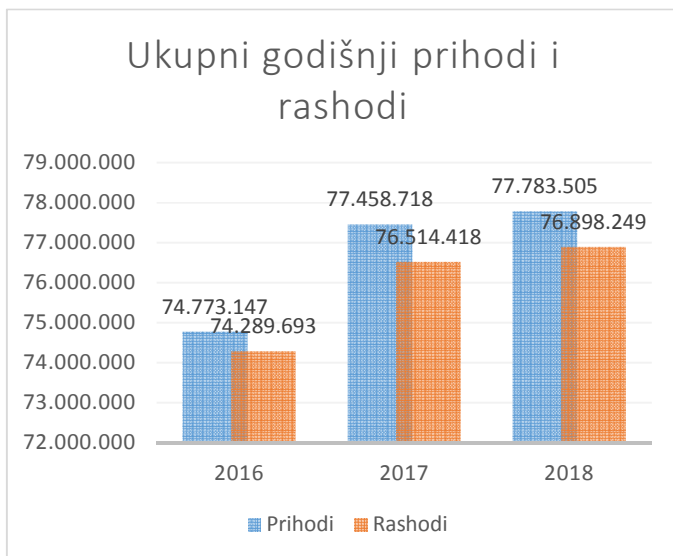
O emitentu

Preduzeće "Elektro Doboj" je pravno lice koje obavlja djelatnost elektrodistribucije ili preciznije kazano djelatnost distribucije električne energije i snabdijevanje tarifnih kupaca električnom energijom. Djelatnost preduzeća je djelatnost od opšteg interesa koja ga prema važećoj pozitivnoj legislativi u pogledu oblika preduzeća određuje kao javno preduzeće. Osnovano je 1977. godine kao samostalno pravno lice. U svojoj istoriji doživjelo je više transformacija. "Elektro Doboj" a.d. Doboj posluje kao zavisno preduzeće u sistemu Elektroprivreda Republike Srpske. Jedno je od pet elektrodistributivnih preduzeća u Republici Srpskoj i jedno od 11 zavisnih preduzeća u Mješovitom holdingu "Elektroprivreda Republike Srpske", Matično preduzeće, a.d. Trehinje.

Osnovni finansijski podaci	2016	2017	2018	2018/2017
Ukupni prihodi	74.773.147	77.458.718	77.783.505	0,42%
Prihodi od prodaje učinka	1.364.523	1.522.314	1.594.392	4,73%
Ukupni rashodi	74.289.693	76.514.418	76.898.249	0,50%
Neto dobit	168.005	475.353	6.244.069	1213,56%
Aktiva	310.247.871	313.717.907	312.667.061	-0,33%
Kapital	270.186.886	270.829.036	271.996.735	0,43%
Dugoročne obaveze	68.035	92.611	71.603	-22,68%
Kratkoročne obaveze	10.549.055	9.194.913	7.616.358	-17,17%

Kretanje cijene na berzi:





Dividenda

Kompanija nema usvojenu dividendnu politiku niti je do sad isplaćivala dividendu.

Skretanje pažnje:

2018. godine ukupni neto dobitak je uvećan po osnovu smanjenja revalorizacionih rezervi na stalnim sredstvima čime je ukupan neto dobitak uvećan za 5.635.091 KM sa 608.978 KM koliko je iznosio neto dobitak tekuće godine na 6.244.069 KM.

Objašnjenja pojedinih pojmova:

Tržišna kapitalizacija - ukupna tržišna vrijednost hartija od vrijednosti. Dobije se kao proizvod tržišne cijene hartija od vrijednosti i ukupnog broja hartija.

BV (knjigovodstvena vrijednost po akciji) - dobije se kao količnik knjigovodstvene vrijednosti kapitala i ukupnog broja akcija preduzeća

EPS - je pokazatelj koji se dobija kao odnos između neto dobiti akcionarskog društva koja je umanjena za iznos dividendi na prioritetne akcije i ukupnog broja emitovanih običnih akcija.

P/B - dobija se kao odnos zatvarajuće cijene akcija emitenta i knjigovodstvene vrijednosti po akciji. Preporučene vrijednosti - do 1,5x (jeftino), 1,5x - 2,5x (normalno), od 2,5x (skupo).

P/E - broj koji se dobije dijeljenjem zatvarajuće cijene akcije preduzeća sa EPS-om. Preporučene vrijednosti - do 5,0x (jeftino), 5,0x - 15,0x (normalno), od 15,0x (skupo).

P/S - broj koji se dobije dijeljenjem zatvarajuće cijene akcije preduzeća sa prihodom od prodaje po akciji. Preporučene vrijednosti - Zavisu od industrije i profitne stope. Viša profitna stopa - viši P/S (od 1,0x - 3,0x) Velep 0,3x; MPO 0,7; farma 2,0x; telekom 3,0x;

ROA - dobija se kao odnos neto dobiti i prosječnih ukupnih sredstava izražen u procentima. Služi kao mjera ostvarenja neto dobiti po osnovu uloženi sredstava.

ROE - indikator profitabilnosti kompanije. Dobija se kao odnos neto dobiti i prosječne vrijednosti kapitala u toku godine. Rezultat se iskazuje u procentima. Upotrebljava se kao pokazatelj ostvarene neto dobiti po osnovu kapitala uloženi od strane akcionara.

NAPOMENA: Ova analiza je informativnog karaktera i ne predstavlja savjet ili poziv investitorima za ulaganje u iste. Investitori su samostalni u donošenju svojih investicionih odluka i Eurobroker ne snosi nikakvu odgovornost za ishod ulaganja u analizirane hartije od vrijednosti.