



Vaš vodič na tržištu kapitala!

Tehnogas – Trn a.d. Laktaši (BLSE: TGTN-R-A) 9,51 KM (trgovano 05.03.2019.)

15.03.2019.

Područje: Djelatnost proizvodnje i prometa tehničkih i medicinskih gasova

Broj akcija: 970.081
Nominalna vrijednost: 1,00 KM

Najviša i najniža cijena u toku 52 sedmice: 9,51 KM – 8,81 KM

Tržišna kapitalizacija: 9.225.470 KM

Dividenda/Div. prinos: 0,8200 KM/8,58%

BV: 10,25 KM

EPS: 1,27 KM

P/E: 7,48

P/B: 0,93

P/S: 1,65

ROA: 11,88%

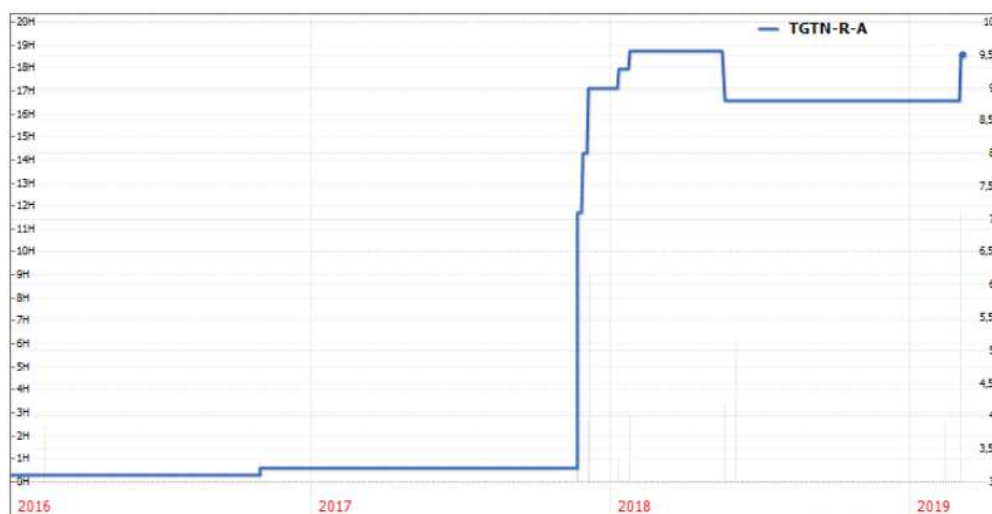
ROE: 12,40%

O emitentu

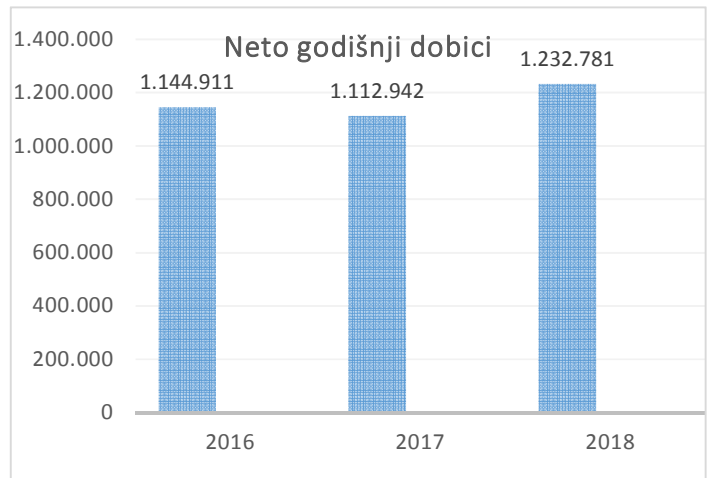
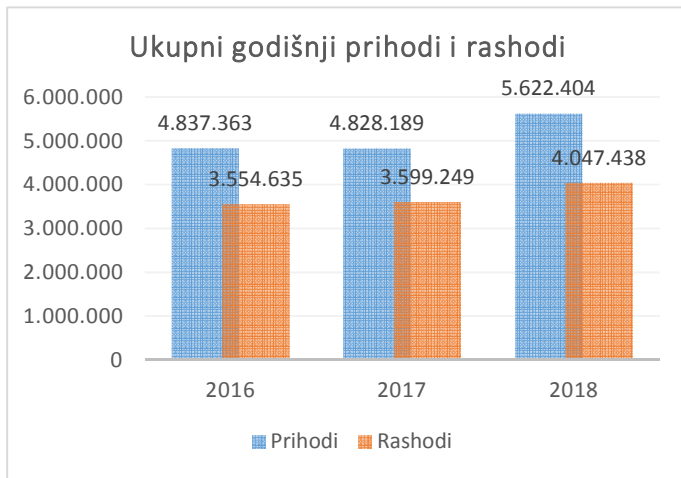
TGT a.d.Laktaši ,samostalno posluje od 1992.godine (ranije u sastavu Tehnogas Sarajevo). Većinski vlasnik Preduzeća je italijanska kompanija SOL spa Monza (75%).

Osnovna djelatnost je proizvodnja i promet tehničkih i medicinskih gasova. Zapošljava 20 radnika. Preduzeće iz godine u godinu, uprkos porastu konkurencije, ostvaruje značajan porast prometa I poboljšanje svih ekonomsko - finansijskih pokazatelja poslovanja.

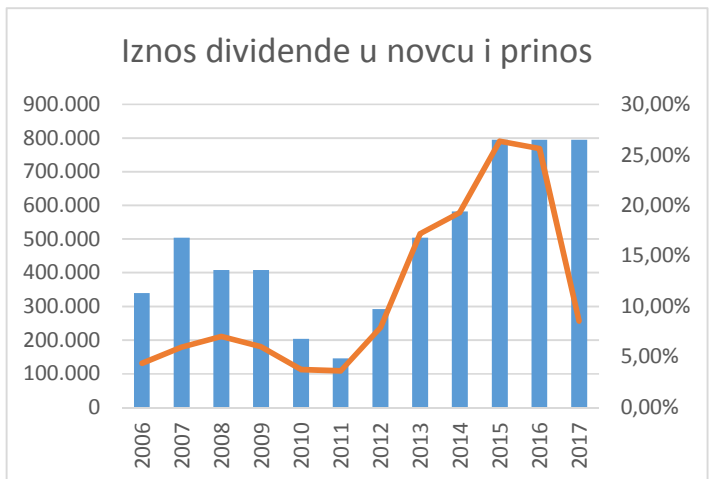
Osnovni finansijski podaci	2016	2017	2018	2018/2017
Ukupni prihodi	4.837.363	4.828.189	5.622.404	16,45%
Prihodi od prodaje učinka				8,31%
Ukupni rashodi	3.554.635	3.599.249	4.047.438	12,45%
Neto dobit	1.144.911	1.112.942	1.232.781	10,77%
Aktiva	9.483.858	9.775.536	10.380.513	6,19%
Kapital	9.187.559	9.505.035	9.942.348	4,60%
Dugoročne obaveze	0	0	0	
Kratkoročne obaveze	296.299	270.501	438.165	61,98%



Kretanje cijene na tržištu



Oznaka	Godina	Iznos dividende u novcu	Dividenda u novcu po akciji	Prinos
TGTN-R-A	2006	339.528	0,3500	4,38%
TGTN-R-A	2007	504.442	0,5200	5,98%
TGTN-R-A	2008	407.434	0,4200	7,01%
TGTN-R-A	2009	407.434	0,4200	6,01%
TGTN-R-A	2010	203.717	0,2100	3,75%
TGTN-R-A	2011	145.512	0,1500	3,64%
TGTN-R-A	2012	292.024	0,3000	7,87%
TGTN-R-A	2013	504.442	0,5200	17,22%
TGTN-R-A	2014	582.050	0,6000	19,29%
TGTN-R-A	2015	795.466	0,8200	26,37%
TGTN-R-A	2016	795.466	0,8200	25,63%
TGTN-R-A	2017	795.466	0,8200	8,58%



Objašnjenja pojedinih pojmova:

Tržišna kapitalizacija - ukupna tržišna vrijednost hartija od vrijednosti. Dobije se kao proizvod tržišne cijene hartija od vrijednosti i ukupnog broja hartija.

BV (knjigovodstvena vrijednost po akciji) - dobije se kao količnik knjigovodstvene vrijednosti kapitala i ukupnog broja akcija preduzeća

EPS - je pokazatelj koji se dobija kao odnos između neto dobiti akcionarskog društva koja je umanjena za iznos dividendi na prioritetne akcije i ukupnog broja emitovanih običnih akcija.

P/B - dobija se kao odnos zatvarajuće cijene akcija emitenta i knjigovodstvene vrijednosti po akciji. Preporučene vrijednosti - do 1,5x (jeftino), 1,5x - 2,5x (normalno), od 2,5x (skupo).

P/E - broj koji se dobije dijeljenjem zatvarajuće cijene akcije preduzeća sa EPS-om. Preporučene vrijednosti - do 5,0x (jeftino), 5,0x - 15,0x (normalno), od 15,0x (skupo).

P/S - broj koji se dobije dijeljenjem zatvarajuće cijene akcije preduzeća sa prihodom od prodaje po akciji. Preporučene vrijednosti - Zavisi od industrije i profitne stope. Viša profitna stopa - viši P/S (od 1,0x - 3,0x) Velep 0,3x; MPO 0,7; farma 2,0x; telekom 3,0x;

ROA - dobija se kao odnos neto dobiti i prosječnih ukupnih sredstava izražen u procentima. Služi kao mjera ostvarenja neto dobiti po osnovu uloženi sredstava.

ROE - indikator profitabilnosti kompanije. Dobija se kao odnos neto dobiti i prosječne vrijednosti kapitala u toku godine. Rezultat se iskazuje u procentima. Upotrebljava se kao pokazatelj ostvarene neto dobiti po osnovu kapitala uloženog od strane akcionara.

NAPOMENA: Ova analiza je informativnog karaktera i ne predstavlja savjet ili poziv investitorima za ulaganje u iste. Investitori su samostalni u donošenju svojih investicionih odluka i Eurobroker ne snosi nikakvu odgovornost za ishod ulaganja u analizirane hartije od vrijednosti.