



Vaš vodič na tržištu kapitala!

## Boksit a.d. Milići (BLSE: BOKS-R-A) 0,62 KM (trgovano 08.2.2019.)

15.02.2019.

**Područje: Vađenje rude i kamena**

**Broj akcija: 17.287.671**  
**Nominalna vrijednost: 1,00 KM**

**Najviša i najniža cijena u toku 52 sedmice: 0,62 KM – 0,65 KM**

**Tržišna kapitalizacija: 10.718.356 KM**

**Dividenda/Div. prinos: 0,0116 KM/1,84%**

**BV: 3,13 KM**

**EPS: 0,19 KM**

**P/E: 3,22**

**P/B: 0,20**

**P/S: 0,18**

**ROA: 3,94%**

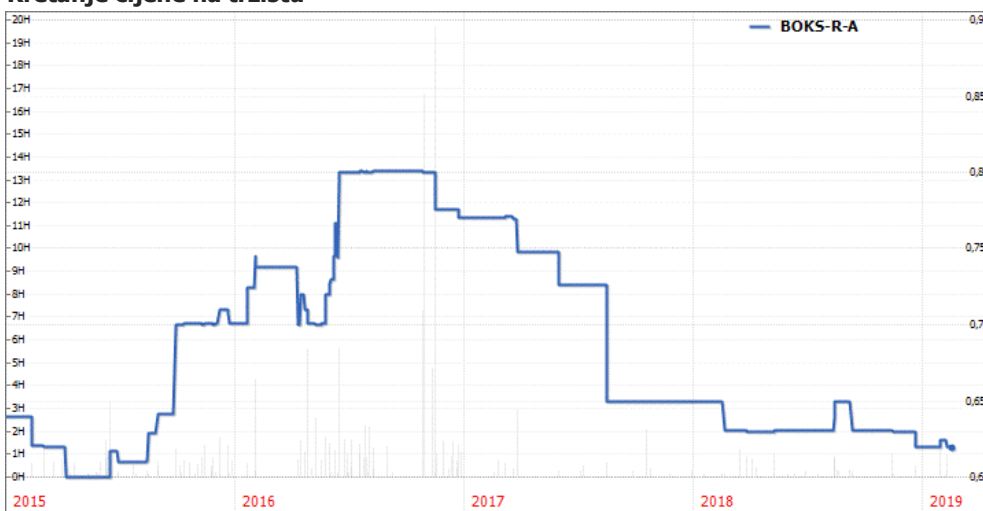
**ROE: 6,13%**

### O emitentu

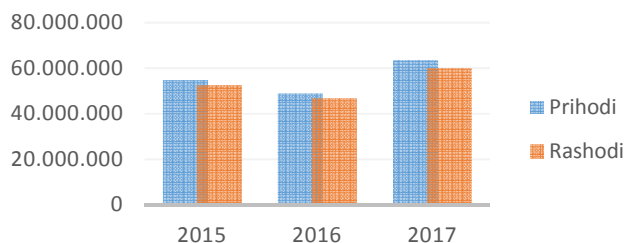
Boksit je danas jedna od najznačajnijih Kompanija u RS i BiH. Bilježeći stalni rast i razvoj, od klasičnog preduzeća za istraživanje, proizvodnju i pripremu rude boksita, veoma uspješno valorizujući taj prirodni resurs, Kompanija je razvila i druge djelatnosti, sa kojima je uspješno izašla na tržište. To su prvenstveno: saobraćaj, proizvodnja i prerada nemetala, elektromašinstvo, proizvodnja opreme i rezervnih dijelova, gradjevinarstvo, proizvodnja hrane, drvoprerađiva i proizvodnja masivnog namještaja, ugostiteljstvo, prodaja naftnih derivata, veleprodaja robe iz vlastitog proizvodnog programa i druge robe. Boksit je akcionarsko društvo sa većinskim privatnim kapitalom i koje je u cijelosti privatizovano. U vlasništvu je većeg broja malih akcionara i fondova, a većinski paket ima menadžment Kompanije. Sve akcije su redovne i kotiraju se na Banjalučkoj berzi. Boksit je jedno od najuspješnijih preduzeća i nosilac je velikog broja najznačajnijih priznanja. Kompanija ima pravo da istražuje i eksploatiše rudu boksita i mineralne sirovine za period od 30 godina.

| Osnovni finansijski podaci       | 2015       | 2016       | 2017       | 2017/2016 |
|----------------------------------|------------|------------|------------|-----------|
| <b>Ukupni prihodi</b>            | 54.612.836 | 48.843.876 | 63.606.475 | 30,22%    |
| <b>Prihodi od prodaje učinka</b> | 42.024.027 | 35.845.899 | 45.440.410 | 26,77%    |
| <b>Ukupni rashodi</b>            | 52.554.034 | 46.742.003 | 60.060.527 | 28,49%    |
| <b>Neto dobit</b>                | 2.057.976  | 2.102.527  | 3.324.824  | 58,13%    |
| <b>Aktiva</b>                    | 76.238.209 | 79.625.997 | 84.319.583 | 5,89%     |
| <b>Kapital</b>                   | 49.174.438 | 51.070.430 | 54.195.254 | 6,12%     |
| <b>Dugoročne obaveze</b>         | 11.584.542 | 12.475.434 | 6.752.235  | -45,88%   |
| <b>Kratkoročne obaveze</b>       | 15.479.229 | 16.080.133 | 23.372.094 | 45,35%    |

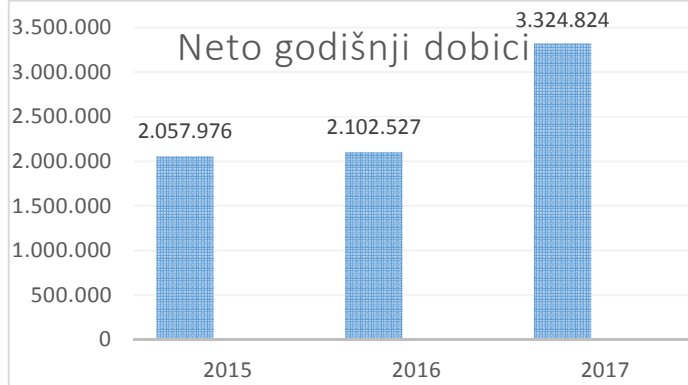
### Kretanje cijene na tržištu



## Ukupni godišnji prihodi i rashodi

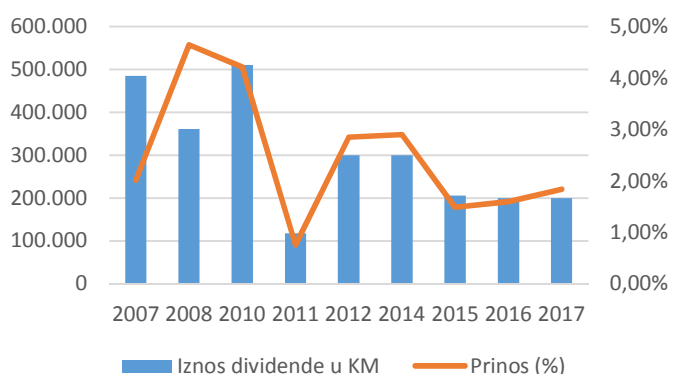


## Neto godišnji dobiti



| Oznaka   | Godina | Iznos dividende u novcu | Dividen da u novcu po akciji | Prinos |
|----------|--------|-------------------------|------------------------------|--------|
| BOKS-R-A | 2007   | 485.203                 | 0,028                        | 2,01%  |
| BOKS-R-A | 2008   | 360.834                 | 0,0209                       | 4,64%  |
| BOKS-R-A | 2010   | 510.399                 | 0,0295                       | 4,21%  |
| BOKS-R-A | 2011   | 117.669                 | 0,0068                       | 0,76%  |
| BOKS-R-A | 2012   | 300.000                 | 0,0174                       | 2,85%  |
| BOKS-R-A | 2014   | 300.000                 | 0,0174                       | 2,90%  |
| BOKS-R-A | 2015   | 205.880                 | 0,0119                       | 1,49%  |
| BOKS-R-A | 2016   | 200.000                 | 0,0116                       | 1,60%  |
| BOKS-R-A | 2017   | 200.000                 | 0,0116                       | 1,84%  |

## Iznos dividende u novcu i prinos



### Objašnjenja pojedinih pojmova:

**Tržišna kapitalizacija** - ukupna tržišna vrijednost hartija od vrijednosti. Dobije se kao proizvod tržišne cijene hartija od vrijednosti i ukupnog broja hartija.

**BV (knjigovodstvena vrijednost po akciji)** - dobije se kao količnik knjigovodstvene vrijednosti kapitala i ukupnog broja akcija preduzeća

**EPS** - je pokazatelj koji se dobija kao odnos između neto dobiti akcionarskog društva koja je umanjena za iznos dividendi na prioritetne akcije i ukupnog broja emitovanih običnih akcija.

**P/B** - dobija se kao odnos zatvarajuće cijene akcija emitenta i knjigovodstvene vrijednosti po akciji. Preporučene vrijednosti - do 1,5x (jeftino), 1,5x - 2,5x (normalno), od 2,5x (skupo).

**P/E** - broj koji se dobije dijeljenjem zatvarajuće cijene akcije preduzeća sa EPS-om. Preporučene vrijednosti - do 5,0x (jeftino), 5,0x - 15,0x (normalno), od 15,0x (skupo).

**P/S** - broj koji se dobije dijeljenjem zatvarajuće cijene akcije preduzeća sa prihodom od prodaje po akciji. Preporučene vrijednosti - Zavisi od industrije i profitne stope. Viša profitna stopa - viši P/S (od 1,0x - 3,0x) Velep 0,3x; MPO 0,7; farma 2,0x; telekom 3,0x;

**ROA** - dobija se kao odnos neto dobiti i prosječnih ukupnih sredstava izražen u procentima. Služi kao mjera ostvarenja neto dobiti po osnovu uloženi sredstava.

**ROE** - indikator profitabilnosti kompanije. Dobija se kao odnos neto dobiti i prosječne vrijednosti kapitala u toku godine. Rezultat se iskazuje u procentima. Upotrebljava se kao pokazatelj ostvarene neto dobiti po osnovu kapitala uloženi od strane akcionara.

**NAPOMENA: Ova analiza je informativnog karaktera i ne predstavlja savjet ili poziv investitorima za ulaganje u iste. Investitori su samostalni u donošenju svojih investicionih odluka i Eurobroker ne snosi nikakvu odgovornost za ishod ulaganja u analizirane hartije od vrijednosti.**